

**МИНИСТЕРСТВО ОБРАЗОВАНИЯ И НАУКИ
ДОНЕЦКОЙ НАРОДНОЙ РЕСПУБЛИКИ
ГОУ ВПО «ДОНЕЦКИЙ НАЦИОНАЛЬНЫЙ УНИВЕРСИТЕТ»
УЧЕТНО-ФИНАНСОВЫЙ ФАКУЛЬТЕТ
КАФЕДРА «КОММЕРЦИЯ И ТАМОЖЕННОЕ ДЕЛО»**

**Методические рекомендации по написанию,
подготовке к защите и защите выпускной
квалификационной работы (дипломной работы)**

для студентов специальности
38.05.02 Таможенное дело

Донецк 2020

УДК 338.2(073)
ББК У053 р 30

*Рекомендовано к изданию Ученым советом
ГОУ ВПО «Донецкий национальный университет»
(протокол № 8 от 29.11.2019 г.)*

Методические рекомендации по написанию , подготовке к защите и защите выпускной квалификационной работы (дипломной работы) для студентов специальности 38.05.02 Таможенное дело. / В.В. Васильева, В.В. Колесник, Н.А. Баркалова, Павловская И.Т.; под общ. ред. д.э.н., проф. О.Н. Головинова. - Донецк: ГОУ ВПО «ДонНУ», 2020. - 36 с.

Рецензенты:

Егоров П.В., доктор экономических наук, профессор, заведующий кафедры «Финансы и банковское дело» ГОУ ВПО «Донецкий национальный университет»

Сердюк В.Н., доктор экономических наук, профессор, заведующая кафедрой «Учет, анализ и аудит» ГОУ ВПО «Донецкий национальный университет»

В методических рекомендациях даны указания по подготовке и защите дипломной работы для студентов специальности 38.05.02 Таможенное дело содержат основные требования к порядку выполнения, содержанию и структуре, оформлению и процедуре защиты дипломной работы, а также приложения с образцами необходимых документов.

УДК 338.2(073)
ББК У053 р 30

© коллектив авторов, 2020
© ГОУ ВПО «Донецкий национальный университет», 2020

СОДЕРЖАНИЕ

1. Общие положения	4
2. Цели и задачи дипломной работы	4
3. Структура и содержание дипломной работы	6
4. Язык и стиль дипломной работы	17
5. Методические рекомендации по оформлению дипломной работы	19
6. Методические рекомендации к проведению защиты дипломной работы	25
ПРИЛОЖЕНИЯ	28

1. ОБЩИЕ ПОЛОЖЕНИЯ

В соответствии с требованиями образовательного стандарта высшего профессионального образования подготовки выпускников по специальности 8.05.02 «Таможенное дело», одним из обязательных видов итоговой государственной аттестации выпускников является защита дипломной работы.

Дипломная работа специалиста таможенного дела выполняется с целью установления умений и навыков выпускника и представляет собой законченную разработку, в которой решается та или иная конкретная практическая задача совершенствования таможенного дела.

Методические указания по выполнению дипломной работы для студентов специальности 38.05.02 «Таможенное дело» содержат основные требования к порядку выполнения, содержанию и структуре, оформлению и процедуре защиты дипломной работы, а также приложения с образцами необходимых документов.

Целью данных указаний является оказание методической помощи выпускникам в написании, оформлении и защите дипломной работы.

Методические указания могут быть рекомендованы руководителям дипломных работ, а также членам экзаменационной комиссии по специальности 38.05.02 «Таможенное дело».

2. ЦЕЛИ И ЗАДАЧИ ДИПЛОМНОЙ РАБОТЫ

Выполнение и защита дипломной работы – завершающий этап теоретической и практической подготовки студентов специальности 38.05.02 «Таможенное дело» в вузе.

Дипломная работа представляет собой законченную разработку, в которой решается та или иная конкретная практическая задача совершенствования таможенного дела.

Цель выполнения дипломной работы – установление умений и навыков выпускника, а также закрепление и углубление теоретических знаний и практического опыта по избранной специальности.

Исходя из цели, в процессе выполнения дипломной работы решаются следующие задачи:

- систематизация, закрепление и расширение теоретических и практических навыков, знаний и умений студентов;
- совершенствование навыков самостоятельной работы студентов, овладение методикой проведения исследований, анализом обработки информации, математического моделирования и постановки эксперимента при решении исследуемой проблемы;
- демонстрация Государственной экзаменационной комиссии уровня квалификации и подготовленности студента к самостоятельному решению задач в области таможенного дела, использованию новых научных методов, современных технических средств и таможенных технологий.

Дипломная работа должна отвечать следующим основным требованиям:

- актуальность тематики исследования;
- глубокая теоретическая проработка исследуемой проблемы;
- широкое использование фактического материала;
- корректное использование аппарата исследования;
- научная и практическая ценность полученных результатов;
- достаточно глубокая обоснованность выводов;
- соблюдение правил оформления материалов.

Критерии оценки дипломной работы приведены в приложении 1.

В целом дипломная работа должна носить самостоятельный научно-исследовательский характер, содержать убедительную аргументацию предложенных теоретических и практических рекомендаций, а также иметь практическую значимость для деятельности таможенных органов и участников ВЭД.

Основу дипломной работы составляют материалы научных докладов, курсовых работ, статей, рефератов, выполненных студентами в процессе обучения, учебная и научная литература, данные, собранные при проведении пред- дипломной практики.

Ответственность за качество дипломной работы, достоверность изложенного материала, корректность моделирования и проведенных экспериментальных работ, точность выполненных расчетов, а также сделанных выводов и рекомендаций несет автор.

Дипломная работа, представленная в Государственную экзаменационную комиссию, должна соответствовать квалификационным требованиям государственного образовательного стандарта по специальности 38.05.02 Таможенное дело, а студент при работе над выпускной квалификационной работой должен продемонстрировать сформированные профессиональные компетенции в соответствии с требованиями Государственного образовательного стандарта высшего профессионального образования:

способностью на научной основе организовать свой труд, самостоятельно оценивать результаты своей деятельности (ОПК-6).

умением разрабатывать планы и программы проведения научных исследований в сфере таможенного дела (ПК-39);

умением проводить научные исследования по различным направлениям таможенной деятельности и оценивать полученные результаты (ПК-40);

умением представлять результаты научной деятельности в устной и письменной формах (ПК-41).

3. СТРУКТУРА И СОДЕРЖАНИЕ ДИПЛОМНОЙ РАБОТЫ

Структурными элементами дипломной работы являются: титульный лист, содержание, введение, основная часть (три главы, минимум шесть параграфов), заключение, список использованных источников, приложения.

Последовательность и примерный объем основных структурных элементов дипломной работы приведен в таблице 3.1. В зависимости от состава и характера рассматриваемых вопросов общий **объем дипломной работы должен составлять не менее 90 страниц** (до списка литературы).

Таблица 3.1

Структурные элементы	Количество страниц
Титульный лист	1
Содержание	1
Введение	3-5
Глава 1	25-27
Глава 2	25-27
Глава 3	25-27
Заключение	3-5
Список использованных источников (не менее 70 наименований)	3-5
Приложения	в соответствии с выбранной темой (согласовывается с руководителем диплома)

Титульный лист является первой страницей дипломной работы и содержит следующие реквизиты: полное наименование учебного заведения, тему работы, сведения об авторе работы, местонахождение (город) образовательного учреждения, год написания работы. Сдача дипломной работы подтверждается собственноручной подписью студента на последней странице работы. Допуск к защите – подписью заведующего кафедрой на лицевой стороне титульного листа. Титульный лист дипломной работы выполняется по строго определенной форме (приложение 1).

Содержание выступает обязательным структурным элементом дипломной работы, составляется в соответствии с рубрикацией работы и детализируется до глав и параграфов. В каждой главе обязательно наличие трех параграфов. Содержание должно точно соответствовать теме исследования и полностью раскрывать ее. После каждой главы подводятся итоги, в виде выводов по главе. Примерный план дипломной работы представлен в приложении 4.

Введение - важная часть дипломной работы, к содержанию которой предъявляются четкие требования.

Введение включает в себя обоснование актуальности выбранной темы, ее изученность в отечественной и зарубежной литературе, цель, задачи, предмет и объект исследования, методы исследования, практическую значимость выполняемого исследования, информационную основу выполнения исследования и краткое содержание глав дипломной работы.

Актуальность темы исследования определяется значимостью и прикладной направленностью работы в современных условиях осуществления торговой (коммерческой) деятельности. Подтверждению актуальности темы способствует анализ теоретических источников и тенденций становления и развития таможенного дела.

Цель дипломной работы – решение поставленной проблемы в рамках темы исследования. Формулирование цели базируется на изучении каких-либо процессов (явлений) таможенного дела и внешнеэкономической деятельности предприятий, а также разработке направлений и путей их улучшения (совершенствования).

Так, при выполнении дипломной работы в соответствии с предлагаемой студентам тематикой, *цели работы* могут быть сформулированы следующим образом:

- раскрыть особенности организации таможенного дела ДНР и разработать основные направления (пути) ее улучшения (совершенствования);
- выявить особенности осуществления внешнеэкономической деятельности предприятий в ДНР и сформулировать направления ее развития;
- рассмотреть порядок декларирования таможенной стоимости товаров на таможне и разработать пути совершенствования закупочной работы;
- определить роль объектов околотаможенной инфраструктуры в системе таможенного дела и разработать направления их развития;
- оценить состояние и выявить особенности организации таможенного контроля в ДНР и выработать рекомендации по укреплению таможенной дисциплины.

Задачи дипломной работы конкретизируют цель и отражают последовательность проведения исследований. Формулировку задач рекомендуется представлять в форме перечисления и начинать со слов: обобщить.., выявить.., проанализировать.., показать.., описать.., установить.., дать.., определить.., найти.., доказать.., выработать.., разработать.., внедрить.., рекомендовать и т.п.

Как правило, в дипломной работе ставятся следующие *задачи*:

- проанализировать теоретические источники по изучаемой проблеме;
- представить систематизированный обзор литературы по теме исследования;
- дать краткую характеристику объекту наблюдения;
- определить место объекта наблюдения в системе таможенного дела;
- проанализировать динамику поступления таможенных платежей в бюджет ДНР;
- оценить состояние внешнеэкономической деятельности конкретной организации (предприятия);
- установить характер коммерческих взаимосвязей объекта наблюдения в сфере таможенного дела;
- провести анализ основных экономических показателей эффективности таможенной деятельности объекта наблюдения;
- обобщить и оценить факторы, влияющие на таможенные режимы;
- разработать направления совершенствования правоохранительной деятельности таможенных органов ДНР.

Объект исследования – область научных изысканий, в которой выявлена и существует исследуемая проблема. Это может быть таможенная деятельность, коммерческий процесс или явление, которое студент выбрал для изучения, элемент таможенной деятельности или внешнеэкономической деятельности, на

который направлен процесс научного познания, изучения, объяснения или преобразования на основе научных методов, применяемых для исследования таможенной деятельности.

В качестве *объекта дипломной работы* в рамках выбранной студентом темы могут выступать:

- организация и законодательная основа таможенного дела ДНР,
- состояние внешнеэкономической деятельности предприятий;
- организация таможенного контроля и т.п.

Формулировка объекта исследования должна точно соответствовать заявленной теме и проблеме работы.

Предмет исследования в дипломной работе более конкретен и выступает частью объекта исследования. В качестве предмета обозначается все то, что выделяется в объекте для целенаправленного изучения, то, что может находиться в отношении или обладать каким-либо свойством. Это коммерческие связи и зависимости, конкретные свойства и отношения и процессы, которые подлежат непосредственному изучению и обеспечивают повышение результативности и эффективности в решении задач таможенного дела.

Предметом исследования в работе могут выступать:

- процессы, выполняемые таможенными органами при осуществлении таможенной деятельности;
- система коммерческих отношений между предприятиями в процессе осуществления внешнеэкономической деятельности;
- процесс декларирования таможенной стоимости товаров и направления его совершенствования и т.п.

Объект наблюдения – таможенные службы, организации (предприятия), на материалах которых выполнена дипломная работа.

Обязательным элементом введения является описание *методов исследования таможенной деятельности*, которые служат инструментом, необходимым условием достижения поставленной в работе цели.

Для исследования таможенного дела применяют общенаучные и специальные методы познания (исследования).

К *общенаучным методам исследования* относят:

- метод диалектического материализма (предполагает изучение, исследование категорий (понятий) от простейших к более сложным, базируясь на историческом развитии);
- метод наблюдения;
- метод эксперимента;
- метод сравнения и аналогии и другие.

Специальные методы исследования включают:

- анкетные опросы покупателей;
- экспертные оценки;
- экономико-математические методы факторного анализа (обеспечивающие определение экономической эффективности и другие).

Цель, задачи, объект, предмет, методы дипломной работы формулируются студентом совместно с руководителем.

Практическая значимость дипломной работы раскрывается в ее направленности на решение практических проблем.

Заключительным элементом введения являются сведения о *структуре дипломной работы* и краткое описание ее составляющих.

В каждой дипломной работе должны быть выделены три части – теоретическая (первая глава), аналитическая (практическая) (вторая глава) и рекомендательная (третья глава).

Теоретическая часть (первая глава) работы характеризует уровень теоретической подготовки студента за весь период его обучения. В ней на основе обзора литературы отечественных и зарубежных авторов, нормативно-правовых, научно-методических и статистических материалов рассматривается сущность исследуемой проблемы в таможенном деле, анализируются различные подходы к ее решению, и излагается собственная позиция автора.

Содержание теоретической части дипломной работы должно базироваться на строгом понятийном аппарате, сформированном в таможенном деле, поэтому при изложении материала необходимо давать определения (формулировки) основных понятий, используемых в работе. В тексте, наряду со ссылками на изученные литературные источники, должна быть отражена и обоснована точка зрения автора дипломной работы на изученную проблему.

Общие рекомендации по содержанию первой главы дипломной работы:

- содержание литературного обзора должно точно раскрывать постановку и решение конкретной задачи, сформулированной в теме работы;

- в первой главе, как правило, содержится теоретический материал по теме исследования, исследуется законодательство регулирующее перемещение товаров и транспортных средств через таможенную границу, роль и место различных межгосударственных и национальных контролирующих органов, в т. ч. таможенной службы ДНР. Анализируются документы, подтверждающие законность перемещения товаров, приводится обзор отечественной и зарубежной литературы по разрабатываемой проблеме, раскрываются основные понятия и сущность изучаемого вопроса, дается характеристика исследуемого объекта;

- в конце теоретической части обязательно наличие обобщающих выводов о степени разработанности проблемы исследования, ее актуальности, об основных направлениях ее изучения. Кроме того, выводы по первой главе должны содержать обоснование направлений дальнейшего экспериментального практического исследования;

- объем первой главы не должен быть более 30% всей работы.

Формулировка обобщающих выводов, обычно начинается оборотом: «таким образом...», «итак...», «обобщая вышеизложенное...» и т.д. При формулировке выводов следует соблюдать *ряд правил*.

Во-первых, вывод должен обобщать полученные в отдельных параграфах первой главы конечные, а не промежуточные результаты, *во-вторых*, в выводах не целесообразно приводить положения, которые не важны для изложения последующего материала и не вытекают из цели работы, *в-третьих*, вывод нельзя подменять декларацией о результатах проделанной работы («рассмотрено», «проанализировано», «изучено» и т.д.), *в-четвертых*, выводы

должны быть краткими.

Аналитическая (практическая) часть (вторая глава) работы носит аналитический, практико-ориентированный характер.

Она содержит результаты анализа данных статистики фактических результатов деятельности таможенных органов (таможни, регионального таможенного управления, таможенной службы ДНР в целом, либо конкретного участника ВЭД) по избранной теме дипломной работе за последние пять лет. Широко представляется табличный и графический материал, характеризующий соответствие теоретических и экспериментальных данных результатам практики.

Глубина анализа, его качество определяются, во-первых, полнотой и достоверностью привлекаемой информацией о проблеме, во-вторых, корректностью и адекватностью избранных методов. Для выполнения этой главы студенту необходимо применить полученные в процессе обучения знания методов исследования таможенного дела, которые помогут ему лучше описать саму проблему и выбрать методы ее анализа.

Порядок проведения исследования и изложения материала во второй главе должен точно соответствовать развернутому плану дипломной работы.

Рекомендуемая *схема представления материала* в аналитической части работы выглядит следующим образом:

1. краткая характеристика объекта исследования;
2. оценка состояния и анализ исследуемой проблемы в таможенном деле;
3. анализ основных экономических показателей эффективности деятельности таможенной службы, предприятий.

Задача характеристики объекта исследования - создать полное представление об объекте исследования, его месте в таможенной системе и организационных изменениях происходящих в его работе за последние годы. Грамотная характеристика позволит студенту выявить специфические особенности в организации таможенного дела объекта наблюдения в современных условиях его функционирования.

Общие рекомендации по содержанию второй главы дипломной работы:

- содержание аналитической части должно включать только практические материалы и сведения, раскрывающие фактическое состояние конкретной проблемы (задачи), сформулированной в теме работы;

- при выполнении второй главы недопустимо ограничиваться констатацией фактов, необходимо раскрыть тенденции, вскрыть недостатки и причины, их обусловившие, чтобы в дальнейшем определить возможные варианты конструктивного изменения ситуации и разработать рекомендации (предложения, направления, пути) по их реализации.

- обязательным элементом данной части дипломной работы является наличие графического иллюстративного материала, размещенного по тексту работы либо представленного в виде приложений,

- в конце аналитической части обязательно наличие обобщающих выводов о фактическом состоянии изучаемых вопросах и проблемных положениях, требующих дальнейшего исследования в рекомендательной части дипломной работы.

Объем этой части, как правило, составляет около 30-50% от общего объема работы.

В рекомендательной части работы (третьей главе) как правило, описываются результаты практического исследования и предлагаются конкретные меры по совершенствованию организации таможенного дела на примере объекта наблюдения.

Третья глава дипломной работы может быть посвящена изложению и оценке предложений по совершенствованию исследуемого вопроса, либо фактическому таможенному контролю (на примере проверки граф Декларации на товары и представленных документов, подтверждающих выполнение требований действующего законодательства при перемещении товаров через таможенную границу), если тема диплома посвящена контролю перемещения конкретных категорий товаров. Если в работе расчеты и моделирование выполнялись с использованием ЭВМ, то в тексте приводятся их основные результаты и анализ, а в приложения включаются формульные зависимости, блок-схема алгоритмов. Объем этой части, как правило, составляет около 20-30% от общего объема работы.

В качестве одного из параграфов работы, может быть раздел, посвященный анализу имеющихся проблем и перспектив их решения с учетом предполагаемых изменений законодательства, как в рамках ВТО, ЕАЭС, так и национального законодательства.

Наименование раздела может изменяться студентом в соответствии с темой дипломной работы.

Цель раздела состоит в том, чтобы студент в дипломной работе показал умение работать с программными продуктами, связанными с обработкой информации на уровне пользователя.

Обычно этот раздел или параграф описывается в 3 главе дипломной работы. В нем необходимо дать определение информационных технологий реализованных или в составе автоматизированного рабочего места (АРМа), или в составе автоматизированной информационной системы (АИС). Привести расчеты в виде таблиц или графиков, полученные в результате обработки данных, в контексте выбранной темы диплома.

Как один из вариантов написания данного раздела можно сделать обзор современных программных средств и связанных с ним технологий по обработке информации.

Примерный план написания раздела (7-9 страниц):

1. Показать необходимость использования современных информационных технологий для обработки информации на современном этапе экономического развития общества.
2. Охарактеризовать используемые программы, базы данных, в составе АИС или АРМов.
3. Сделать вывод об эффективности использования информационных технологий.

Необходимо, чтобы все главы и параграфы были соразмерны друг другу как по структурному делению, так и по объему. В конце каждой главы целесо

образно сделать краткие выводы из предшествующего изложения.

Общие рекомендации по содержанию третьей главы дипломной работы:

- в третьей главе должно быть не менее двух параграфов;
- предложения должны быть конкретными, аргументированными, реальными для практического использования и иметь экономическое обоснование;
- если выпускник предлагает в своей работе несколько вариантов решения выявленной проблемы, он должен проанализировать каждый из них, выбрать оптимальный и не только прогнозировать положительные результаты использования выбранного варианта, но и предложить мероприятия по минимизации рисков негативных последствий.

Заключение – имеет форму синтеза полученных в работе результатов. Этот синтез – последовательное, логически стройное изложение выводов, соотнесение их с общей целью и конкретными задачами, поставленными и сформулированными во введении.

В заключении отражаются основные итоги проделанной работы в виде кратких выводов по теме исследования и предложений, направленных на совершенствование таможенного дела.

В заключении логически последовательно излагаются теоретические и практические выводы и предложения, к которым пришел студент в результате исследования. Они должны быть краткими и четкими, дающими полное представление о содержании, значимости, обоснованности и эффективности разработок. Пишутся они тезисно (желательно по пунктам) и должны отражать основные выводы по теории вопроса, по проведенному анализу и всем предлагаемым направлениям решения проблемы с оценкой их эффективности по конкретному объекту исследования.

Заключение представляет результат научного творчества студента, краткий итог выпускной работы. Учитывая, что содержание дипломной работы строится в определенной логической связи, то и заключение целесообразно выстраивать по этой же логике. С этой целью следует по каждому параграфу сделать краткое резюме и сформулировать в виде одного-трех абзацев. Каждый абзац имеет свое конкретное содержание, отражающее определенный результат исследовательской деятельности студента. В этих абзацах должно найти отражение решение основных задач выпускной квалификационной работы, раскрытие содержания положений, выносимых на защиту. Здесь же отражаются наиболее важные практические рекомендации, получившие обоснование в работе.

Результаты излагаются как в позитивном плане (что удалось выявить, раскрыть...), так и в негативном (чего не удалось достичь в силу недоступности определенных источников, недостаточности материалов и по другим причинам).

К выводам и рекомендациям предъявляются следующие требования:

- они должны содержать основные обобщения и итоги теоретических и экспериментальных исследований;
- быть четкими, краткими, однозначными;
- не должны содержать интерпретаций и ссылок на литературу.

Общие рекомендации по написанию и содержанию заключения дипломной работы:

-выводы должны базироваться в основном на материалах второй и третьей глав работы, быть четкими, краткими и конкретными, при этом они не должны подменяться механическим суммированием выводов в конце параграфов, а должны содержать главные итоговые результаты работы;

-выводы следует приводить последовательно, по мере их получения и представлять их в виде кратко сформулированных тезисов;

-предложения должны вытекать из выводов, быть конкретными и адресными;

- общий объем заключения 2–3 страницы.

В заключении наиболее ярко проявляется способность (или неспособность) автора ясно мыслить и излагать материал. В этой части работы содержится так называемое «выводное знание», которое выносится на обсуждение и оценку комиссии при защите дипломной работы.

4.ЯЗЫК И СТИЛЬ ДИПЛОМНОЙ РАБОТЫ

Для языково-стилистического оформления работы очень важно уметь организовывать накопленную научную информацию в связный текст, для чего надо хорошо разбираться в его речевых функциях и лексических средствах их реализации. Для облегчения работы бакалавров ниже приводятся речевые клише, выполняющие различные речевые функции, которые в научных работах используются как средства между предложениями.

Речевая функция	Лексические средства
Причины и следствие, условие и следствие	(и) поэтому, потому, так как
	Поскольку
	Отсюда следует.....
	Откуда следует.....
	Вследствие...
	В результате ...
	В силу этого....
	В виду этого.....
	В зависимости от....
	В связи с этим...
	Согласно этому ...
	В таком случае....
	В этом случае....
В этих условиях....	
При таких условиях.....	
(а) если (же)...то...	
	свидетельствует
	указывает
	говорит

	Что	соответствует	
		дает возможность	
		позволяет	
		способствует	
		имеет значение	
Ссылка на предыдущее или последующее высказывание	Тем более, что...		
	В том числе, в случае, то есть, а именно		
	Как было	сказано	
		показано	
		упомянуть	
		отмечено	
		установлено	
		получено	
обнаружено			
найдено			
	как	говорилось	выше
		указывалось	
		отмечалось	
		подчеркивалось	
	Согласно этому....		
	Сообразно этому.....		
	Соответственно этому...		
	В соответствии с этим, в связи с этим		
	В связи с вышеизложенным		
	Данный, названный, рассматриваемый и т. д.		
	Такой, такой же, подобный, аналогичный, сходный, подобного рода, подобного типа		
	Следующий, последующий, некоторый		
	Многие из них, один из них, некоторые из них		
	Большая часть, большинство		
Обобщение, вывод	Таким образом, итак, следовательно		
	В результате, в итоге, в конечном счете		
	Отсюда	следует	
		вытекает	
		понятно	
		ясно	
Наконец, в заключение, в итоге			
Иллюстрация сказанного	Например, так, в качестве примета		
	Примером может служить		
	Такой как (например)		
	В случае, для случая		
	О чем можно судить, что очевидно		
Введение новой информации	Рассмотрим следующие случаи		
	Остановимся подробно на...		
	Приведем несколько примеров		
	Основные преимущества этого метода...		
	Некоторые дополнительные замечания...		
	Несколько слов о перспективах исследования		
Временная соотнесенность и порядок	Сначала, прежде всего, в первую очередь		
	Одновременно, в том же время, здесь же		

изложения	Наряду с этим
	Предварительно, ранее, выше
	Еще раз, вновь, снова
	Затем, далее, потом, ниже
	В дальнейшем, в последующем, впоследствии
	Во-первых, во-вторых и т.д.
	В настоящее время, до настоящего времени
	В последние годы, за последние годы
	Наконец, в заключение
Сопоставление и противопоставление	Однако, но, а, же
	Как.., так и..; так же, как и...
	Не только, но и...
	По сравнению; если.., то...
	В отличие, в противоположность, наоборот
	Аналогично, также, таким же образом
	С одной стороны, с другой стороны
	В то врем, как, между тем, вместе с тем
	Тем не менее
Дополнения или уточнения	Также и, причем, при этом, в месте с тем
	Кроме того...
	Более того...
	Главным образом, особенно

5. МЕТОДИЧЕСКИЕ РЕКОМЕНДАЦИИ ПО ОФОРМЛЕНИЮ ДИПЛОМНОЙ РАБОТЫ

Работа должна быть отпечатана на белой бумаге (формат А4), используя одну сторону листа, в текстовом редакторе WORD (шрифт 14, Time New Roman, обычный, интервал 1,5).

Рекомендуется устанавливать следующие размеры полей:

- правое - 15 мм;
- верхнее, нижнее - 20 мм;
- левое – 30 мм;

На странице должно быть 28-29 строк.

Способ выравнивания – *по ширине* для основного текста (для заголовков, списков и других элементов текста можно выбирать другие способы выравнивания, например, заголовки разделов размещать *по центру*),

Для выделения ключевых понятий допускается использование курсива (только в начале предложения).

Инициалы нельзя отрывать от фамилии и всегда следует размещать перед фамилией, а не наоборот (исключением являются библиографические списки, внутри текстовые и подстрочные примечания, в которых инициалы ставятся всегда после фамилии).

В тексте должна быть автоматическая расстановка переносов, при этом необходимо отменить «запрет висячих строк» в меню «Абзац – Положение на странице».

Повреждения листов текстовых документов, помарки и следы не полностью удаленного текста не допускаются.

Объем дипломной работы без приложений должен составлять не менее 90 страниц. Объем приложений должен соответствовать теме исследования.

Дипломная работа должна быть сшита в твердом книжном переплете.

Отзыв руководителя дипломной работы (приложение 3) в работу не подшивается, а вкладывается в конверт, который крепится на последней странице работы.

Нумерация страниц

В дипломной работе осуществляется сквозная нумерация страниц, начиная с титульного листа. Номер на титульном листе и содержании не ставится. Нумерация начинается с цифры 3 с первой страницы введения и продолжается сквозной нумерацией до конца дипломной работы. Порядковый номер страницы следует проставлять в правом верхнем углу страницы.

Страницы работы следует нумеровать арабскими цифрами, без знака №. Иллюстрации, таблицы, расположенные на отдельных листах, включаются в общую нумерацию страниц. Приложения оформляются как продолжение дипломной работы. Они отделяются от работы отдельной страницей, на которой помещена соответствующая надпись – Приложения. Эта страница нумеруется. Она должна быть пронумерована, как последняя страница работы. Страницы приложений не нумеруются.

Титульный лист

Титульный лист набирается студентом в текстовом процессоре MS Word. Форма титульного листа и образец его заполнения приведены в приложении 1.

Содержание

Слово «СОДЕРЖАНИЕ» пишется прописными буквами и выравнивается по центру строки жирным шрифтом.

Заголовки одинаковых степеней рубрикации необходимо располагать друг под другом. Заголовки каждой последующей ступени следует смещать вправо относительно заголовков предыдущей ступени. Для каждого заголовка проставляется номер страницы. Строка заголовка связывается с номером страницы отточием (рядом точек), которое должно заканчиваться для всех заголовков на одной вертикали. Названия глав, введение, заключение, список использованных источников и приложения пишутся прописными буквами (приложение 4). Все параграфы начинаются с прописных букв без точки на конце. Содержание должно быть размещено на одной странице.

Заголовки

Для лучшего восприятия текст выпускной квалификационной работы разбивается на главы и параграфы. Главы и параграфы должны иметь заголовки, четко и кратко отражающие их содержание.

Главы в работе нумеруются по порядку арабскими цифрами, например, 1, 2 и т.д. Пишутся прописными буквами и жирным шрифтом. В конце точка не ставится.

Параграфы нумеруются в пределах каждой главы и их номера состоят из

номера главы и номера параграфа в данной главе, отделенного от номера графы точкой. В конце номера параграфа точка не ставится. Слово параграф не пишется, например, 1.1., 1.2. и т.д.

Заголовки параграфов следует располагать с абзаца строчными буквами и жирным шрифтом без точки в конце и без переносов.

Введение, главы, заключение, список использованных источников отделяются от основного текста *двумя отступами*. Если заголовок не помещается в строке, то при разбивке его на строки следует учитывать смысловую и логическую связь между словами.

Параграфы следует отделять от основного текста *одним отступом*. Пример оформления глав и параграфов приведен в приложении 2.

Каждую главу, а также введение, заключение, библиографический список, приложения начинают с новой страницы.

Формулы

Для ввода формул целесообразно использовать редакторы формул (Microsoft Equation 3.0 или Microsoft MathType).

1. Формулы могут *размещаться*:

- в отдельной строке в центре (нумерованные наиболее важные, а также длинные и громоздкие, содержащие знаки суммирования, произведения, интегрирования и т.п.);

- на одной строке несколько формул (короткие однотипные формулы), разделенные запятыми или точкой с запятой;

- внутри текста (небольшие, несложные и не имеющие самостоятельного значения), например:

$$C_{cp.} = \frac{\sum_{i=1}^N C_i}{N}, \quad (1.1.1)$$

2. Если формула не помещается в одной строке, ее следует переносить на другую строку:

- в первую очередь на знаках отношения между левой и правой частями формулы ($>$, $<$, $=$, \geq , \leq , \neq);

- во вторую очередь на знаках «многоточие» (...), сложения и вычитания (+ и -);

- в третью очередь на знаке умножения в виде крестика (\times).

При этом знак, по которому производится перенос, оставляют в конце строки и повторяют в начале новой строки, на которую перенесена часть формулы. На других знаках, кроме упомянутых, разбивать формулу не рекомендуется.

3. Расшифровку использованных в формулах буквенных обозначений величин следует помещать после формулы, при этом:

- расшифровка общепринятых обозначений может быть опущена;

- повторяющиеся обозначения могут не расшифровываться, если формулы расположены рядом близко друг к другу;

- при большом числе формул с повторяющимися обозначениями целесообразно в начале (или в конце) работы привести список обозначений с их расшифровкой,

- приводимые обозначения символов и числовых коэффициентов следует давать либо по тексту через запятую или точку с запятой, либо начинать с новой строки, при этом первую строку пояснения начинать со слова «где» без двоеточия. Например:

$$C_{cp.} = \frac{\sum_{i=1}^N C_i}{N} \quad (1.1.2)$$

где $C_{cp.}$ – средняя стоимость товаров,

i – порядковый номер товара,

N – количество товаров,

C_i – стоимость i -го товара.

4. Нумеровать следует формулы, на которые имеются ссылки в тексте. Для нумерации используют арабские цифры, которые заключены в круглые скобки, размещают номера у правого края страницы (см. выше). При этом:

- если в строке записано несколько формул, они объединяются одним номером;

- если формула записана в нескольких строках (перенос формул), то номер размещается на уровне последней строки;

- если нумеруется группа формул, то справа от нее ставятся фигурные скобки, охватывающие ее по высоте, с острием в середине группы формул, обращенным к номеру. Например:

$$\left. \begin{array}{l} -1, \text{ если } y < 0 \\ x = 0, \text{ если } y = 0 \\ 1, \text{ если } y > 0 \end{array} \right\} \quad (1.3)$$

5. Нумерацию формул осуществляют сквозную, в этом случае первая цифра указывает номер главы, а вторая – номер параграфа, третья – номер формулы (например, (1.1.1), (2.1.1) и т.д.). При ссылке в тексте на формулу, указывается ее номер, при этом сама формула не повторяется (например: «Как показано в формуле 1.1.1»... или «В уравнении 2.1.1...»).

Таблицы

В работе следует использовать таблицы, которые помогают систематизировать, структурировать и наглядно представлять данные. Информация в таблицах должна быть существенной, сопоставимой, достоверной, определенной и т.д. Ссылка на таблицу в тексте обязательна. Таблицу следует располагать в тексте лишь после ее упоминания.

Нумерацию таблиц следует осуществлять сквозную, при этом первая

цифра указывает номер главы, а вторая – номер параграфа, третья – номер таблицы. В таблице цифры разделяются точкой (например, Таблица 3.1.1.). Нумерация таблиц в приложениях осуществляется в пределах каждого приложения. Номер таблицы выравнивается по правому краю страницы, а нумерационный заголовок выравнивается по центру страницы.

Тематический заголовок таблицы определяет ее тему и содержание. Он размещается над таблицей после нумерационного заголовка. В тематическом заголовке таблицы не допускается использование переносов (см. приложения 6,7,8,9,10,11).

Таблица 2.3

Структура таможенных платежей в Российской Федерации в 2005-2013 гг.

Показатель	2005	2006	2007	2008	2009	2010	2011	2012	2013
Таможенные платежи	100,00	100,00	100,00	100,00	100,00	100,00	100,00	100,00	100,00
Налог на добавленную стоимость на товары, ввозимые на территорию Российской Федерации	20,82	20,16	26,35	23,85	24,42	26,42	21,70	24,86	24,77
Акцизы по подакцизным товарам (продукции), ввозимым на территорию Российской Федерации	0,82	0,59	0,79	0,74	0,55	0,68	0,68	0,80	0,94
Ввозные таможенные пошлины	12,63	11,74	14,76	13,16	13,06	7,79	10,04	10,93	10,09
Вывозные таможенные пошлины	63,02	65,14	55,51	60,14	57,10	56,65	53,78	63,20	61,72
Таможенные сборы	0,85	0,65	0,73	0,59	0,55	0,58	0,45	0,42	0,24
Прочие доходы и поступления	1,86	1,72	1,85	1,51	4,31	7,88	13,35	-0,21	2,25

Источник: рассчитано автором на основе данных отчетов об исполнении федерального бюджета [электронный ресурс]. Режим доступа: <http://www.roskazna.ru/ispolnenie-byudzhetrov/federalnyj-byudzhnet/> (дата обращения 25.02.2021)

Если таблица занимает более одной страницы, над ее продолжением ставится заголовок «продолжение табл. 3.1.1» (если таблица не заканчивается) и «окончание табл. 3.1.1» (если таблица завершается). В этом случае вместо заголовков граф переносят строку с номерами столбцов, например:

окончание табл. 3.1.1

1	2	3	4	5	6
3	Коэффициент абсолютной ликвидности	0,01	0,002	-0,008	$\geq 0,2$
4	Коэффициент платежеспособности	0,62	0,44	-0,18	> 1

В таблице должны быть указаны единицы измерения. Если единица измерения единая, то ее указывают после заголовка. Если используют разные единицы измерения, то вводят соответствующую графу: «Единицы измерения».

Если нет возможности проставить в ячейке таблицы какие-либо сведения, то в ней следует ставить тире (оставлять ячейку свободной нельзя).

При размещении чисел в графах следует:

- выравнивать по младшему разряду (единицы под единицами, десятки под десятками и т.д.) числовые значения одной величины;
- выравнивать по центру числовые значения неодинаковых величин;
- выравнивать по центру диапазоны значений величин (диапазоны указывают через тире или многоточие), например:

123	125	126–456	126...456	125,5
582	4569	25–1256	25...1256	12,12

Таблицы могут содержать примечания, которые должны быть оформлены в виде отдельной графы или под таблицей. В последнем случае у комментируемого места таблицы ставят сноски (в виде арабских цифр, звездочек и др.)

В тексте можно использовать ссылки не только конкретно на таблицу, но и на отдельную ее строку (в строке 3 таблицы 2.1.1., или строка 3 таблицы 2.1.1. показывает...) и на отдельный столбец (в столбце 4 таблицы 2.1.1 показаны...).

Размер шрифта в таблице – 12-й шрифт Times New Roman (но не менее 11 кегля).

Иллюстрации

Иллюстрации (чертежи, графики, схемы, в том числе структурно-логические, диаграммы, фотоснимки, рисунки) следует располагать в тексте после их первого упоминания.

Все иллюстрации именуется в тексте рисунками. Нумерация рисунков должна быть сквозной, например, «Рис. 1.1.1.», при этом первая цифра указывает номер главы, а вторая – номер параграфа, третья – номер рисунка.

Название рисунка размещается под ним по центру и должно отображать его содержание. При необходимости в название рисунка возможно включение поясняющих данных. На все иллюстрации в тексте обязательно должны быть ссылки (на рисунке 1.1.1. показаны...).

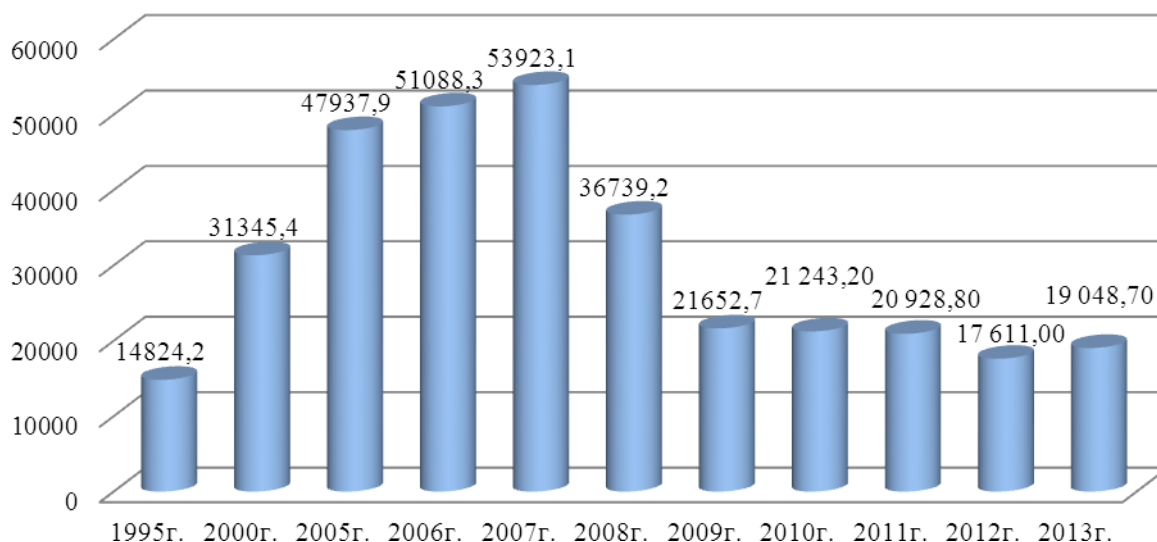


Рис. 1.1.1. Динамика объемов экспорта круглого леса из Российской Федерации, млн. м. куб.¹

Ссылки и сноски

Любое заимствование из литературного источника (цитирование, заимствование положений, формул, таблиц, отсылка к другому изданию и т.д.) должно иметь ссылку.

В ссылках на структурные части текста дипломной работы указывают номера глав и параграфов (со словом «глава», «параграф»), приложений (со словом «приложение»).

Например: «...в соответствии с параграфом 2.1 »; (см. приложение А); «...как указано в приложении А».

Ссылки на таблицы, рисунки, приложения заключаются в круглые скобки. При ссылке на использованный источник рекомендуется сам источник в тексте работы не называть, а в квадратных скобках проставлять номер, под которым он значится в списке, и страницу из этого источника. Например, [23, с. 187]. Если ссылка производится на нормативно-законодательные акты, то указывается только его номер без указания страницы, например [1].

Ссылки в тексте на номер рисунка, таблицы пишут сокращенно и без знака «№»: Например: (рис. 1.1.1); (табл. 2.1.1).

Сокращения

При многократном упоминании устойчивых словосочетаний в тексте следует использовать аббревиатуры или сокращения.

Сокращение слов и словосочетаний допускается только по общепринятым ГОСТам.

При первом упоминании слова или словосочетания должны быть приведены полными, а рядом в скобках указывается вариант сокращенного названия

¹Экспорт отдельных товаров (Российская Федерация):Единая межведомственная информационно-статистическая система [электронный ресурс] URL: <http://www.fedstat.ru/indicator/data.do>

или аббревиатура, например: «человеческие ресурсы (ЧР)». При последующих упоминаниях рекомендуется употреблять сокращенный вариант или аббревиатуру.

Общепринятые аббревиатуры и сокращения, установленные государственными стандартами и правилами русской орфографии, допускается использовать без расшифровки, например: ЭВМ, НИИ, АСУ, с. (страница), т.е. (то есть) и др.

Список использованных источников

Список использованных источников обязательный и важный элемент дипломной работы. Элементы списка располагаются в следующем порядке:

1. Законодательные акты, директивные и нормативные материалы (законы, постановления правительства, важнейшие инструктивные документы общегосударственного уровня).

2. Статистические источники в хронологическом порядке (официальные сборники, сообщения, обзоры и т.д.).

3. Отечественные и зарубежные работы (многотомные собрания сочинений, книги, монографии, брошюры и т.д.) – в алфавитном порядке.

4. Периодические издания (газеты, журналы) – в алфавитном порядке.

5. Интернет-ресурсы указываются в конце библиографического списка.

Описание источников в библиографическом списке должно быть приведено в том виде, в котором оно дается в использованном источнике.

Примеры библиографического описания приведены в приложении 5.

Приложения

Каждое приложение должно начинаться с новой страницы. В правом верхнем углу пишется слово «Приложение» и указывается номер (без знака №). Приложения не нумеруются и обозначаются заглавными буквами русского алфавита, кроме букв Е, З, И, О, Ч, Ъ (если используется более одного приложения). Например, Приложение А, Приложение Б и т.д. Если приложение занимает более одной страницы, то на его последней странице пишется «окончание прил. А», а на промежуточных – «продолжение прил. А».

6. МЕТОДИЧЕСКИЕ РЕКОМЕНДАЦИИ ПО ПРОВЕДЕНИЮ ЗАЩИТЫ ДИПЛОМНОЙ РАБОТЫ

Защита дипломной работы – является важным завершающим этапом учебного процесса в университете. К защите дипломной работы допускаются студенты, успешно завершившие в полном объеме освоение основной образовательной программы по специальности, разработанной университетом, и успешно прошедшие все другие виды итоговых аттестационных испытаний.

Защита дипломной работы проводится на открытом заседании Экзаменационной Комиссии (ЭК) с участием не менее двух третей ее состава и носит публичный характер, где помимо членов комиссии могут присутствовать все желающие, в том числе руководитель дипломной работы.

К защите дипломной работы студент-выпускник готовится заранее: готовит доклад, для наглядного представления результатов работы и информационный материал. Доклад должен содержать краткое, но четкое изложение основных положений дипломной работы, его не следует перегружать цифровыми показателями, а привести лишь те, на которые делаются ссылки в информационном материале.

Информационный материал должен быть подготовлен с использованием компьютерных технологий – в виде презентации последовательно представленных электронных слайдов, выводимых на экран компьютера и проецируемых на экран.

Продолжительность защиты одной дипломной работы не должна превышать 20 минут.

Процедура защиты дипломной работы

Процедура защиты дипломной работы на заседании ЭК включает следующие этапы:

1. Выступление (представление) председателя ЭК. Председатель экзаменационной комиссии объявляет фамилию, имя, отчество студента-выпускника, название темы и руководителя дипломной работы, оглашает письменный отзыв руководителя. После этого председатель ЭК дает выпускнику слово для защиты дипломной работы.

2. Выступление (доклад) выпускника. Выступление (доклад) должно начинаться с обоснования актуальности темы. Далее следует отразить цель, задачи, объект, предмет, методы исследования, а также изложить полученные результаты в обобщенном виде, указать их значимость и возможность использования в практике работы таможенных органов или предприятий, осуществляющих внешнеэкономическую деятельность. Желательно, чтобы выпускник излагал основное содержание своей работы свободно, не читая письменного текста.

3. Вопросы членов ЭК и присутствующих. Важный и ответственный момент защиты дипломной работы – ответы на вопросы. Вопросы выпускнику задают сразу же после его выступления (как члены комиссии, так и другие присутствующие на защите дипломной работы выпускника). Количество вопросов, задаваемых выпускнику при защите работы, не ограничивается.

4. Ответы выпускника на заданные вопросы. Выпускнику предоставляется право отвечать сразу или попросить время на подготовку ответа, используя, по необходимости, свою работу. Ответы на вопросы должны быть краткими, но убедительными, исчерпывающими, теоретически обоснованными, подкрепленными цифровым материалом, если требуется. Выпускнику следует помнить, что ответы на вопросы, их полнота и глубина влияют на оценку по защите дипломной работы, поэтому ответы необходимо тщательно продумывать. По ответам на заданные вопросы, умению отстаивать свою точку зрения, ЭК оценивает уровень подготовки выпускника.

Вопросы членов комиссии записываются секретарем в протокол.

5. Обсуждение на закрытом заседании ЭК результатов защиты.

Решение об окончательной оценке по защите дипломной работы принимается на закрытом заседании экзаменационной комиссии открытым голосованием, простым большинством голосов членов комиссии, участвующих в заседании, при обязательном присутствии председателя комиссии или его заместителя. При равном количестве голосов председатель комиссии (или заместитель председателя) обладает правом решающего голоса.

6. Объявление результатов защиты дипломной работы председателем ЭК. Решение объявляется в тот же день после оформления протоколов работы комиссии и основывается на отзыве руководителя, содержания выступлений и ответов выпускников в процессе защиты работ.

Оценка знаний и умений выпускника при защите дипломной работы производится комиссией на основе следующих критериев:

- оценка «**отлично**» (90-100 баллов) выставляется выпускнику, глубоко и прочно усвоившему программный материал, исчерпывающе, последовательно, грамотно и логично его излагающему, в ответе которого тесно связываются теория и практика в области таможенного дела и внешнеэкономической деятельности. При этом выпускник свободно справляется с задачами, вопросами и другими видами применения знаний, показывает, что знаком с литературой, правильно обосновывает принятые решения, владеет разносторонними навыками и приемами работы с научной литературой, нормативным материалом.

- оценка «**хорошо**» (75-89 баллов) выставляется выпускнику, твердо знающему программный материал, грамотно и по существу, излагающему его, не допускающему существенных неточностей в ответах на вопросы, правильно применяющему теоретические положения при решении практических вопросов и задач, владеющему необходимыми знаниями и приемами их выполнения.

- оценка «**удовлетворительно**» (60-74 баллов) выставляется выпускнику, который имеет знания только основного материала, но не усвоил его деталей, допускает неточности, недостаточно правильные формулировки, нарушает последовательность изложения программного материала, допускает и испытывает затруднения в выполнении практических работ по данному предмету.

- оценка «**неудовлетворительно**» (меньше 60 баллов) выставляется выпускнику, который не знает значительной части программного материала, допускает существенные ошибки, неуверенно с большим затруднением формулирует ответы на вопросы членов комиссии либо не отвечает на них совсем.

При неудовлетворительной оценке дипломной работы комиссия устанавливает, обязан ли выпускник написать дипломную работу на новую тему, и бранную и утвержденную в установленном порядке, или может повторно защищать ту же работу после внесенных в нее исправлений и доработки.

Лучшие дипломные работы могут быть рекомендованы комиссией к публикации в виде отдельной статьи или брошюры.

**МИНИСТЕРСТВО ОБРАЗОВАНИЯ И НАУКИ
ДОНЕЦКОЙ НАРОДНОЙ РЕСПУБЛИКИ
ГОУ ВПО «ДОНЕЦКИЙ НАЦИОНАЛЬНЫЙ УНИВЕРСИТЕТ»
УЧЕТНО-ФИНАНСОВЫЙ ФАКУЛЬТЕТ**

К защите допустить:
Заведующий кафедрой
«Коммерция и таможенное дело»,
доктор экономических наук, профессор
_____ **О.Н. Головинов**

« ____ » _____ 2021 г.

ДИПЛОМНАЯ РАБОТА

на тему:

**«МЕХАНИЗМ ФОРМИРОВАНИЯ ПОРТФЕЛЯ ЗАКАЗОВ
ПРОИЗВОДСТВЕННО-КОММЕРЧЕСКОГО ПРЕДПРИЯТИЯ»**

Специальность

38.05.02 «Таможенное дело»

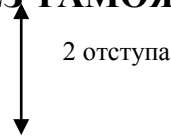
Студент: Иванов Иван Иванович _____

Научный руководитель: _____

Работа представлена на кафедру « » _____ **2021 г. рег. №** _____

Донецк 2021 г.

ГЛАВА 1. ТЕОРЕТИЧЕСКИЕ АСПЕКТЫ ТАМОЖЕННОГО КОНТРОЛЯ ЗА ТОВАРАМИ И ТРАНСПОРТНЫМИ СРЕДСТВАМИ, ПЕРЕМЕЩАЕМЫМИ ЧЕРЕЗ ТАМОЖЕННУЮ ГРАНИЦУ



1.1. Понятие и сущность таможенного контроля

Таможенный контроль — это совокупность мер, осуществляемых таможенными органами в целях обеспечения соблюдения таможенного законодательства. Под совокупностью осуществляемых таможенными органами мер понимаются формы, способы и средства производства таможенного

контроля.....

..



1 отступ

1.2. Формы и порядок проведения таможенного контроля

Формы и порядок проведения таможенного контроля определены Законом «О таможенном регулировании в ДНР». Важное значение для участников ВЭД имеет то, что в законе содержится исчерпывающий перечень форм таможенного контроля, то есть таможенные органы не вправе проводить иные проверочные мероприятия, не упомянутые в данном нормативно-правовом акте....



1 отступ

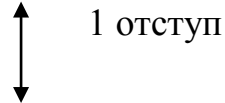
1.3. Зоны таможенного контроля

Таможенный осмотр товаров и транспортных средств может применяться как самостоятельная форма таможенного контроля, например, при оформлении завершения внутреннего таможенного транзита, так и как производная форма таможенного контроля при проведении специальной таможенной ревизии.

ОГЛАВЛЕНИЕ

ВВЕДЕНИЕ.....	4
ГЛАВА 1. ТАМОЖЕННЫЕ ПЛАТЕЖИ: ТЕОРЕТИЧЕСКИЕ АСПЕКТЫ.....	7
1.1. История таможенного обложения.....	7
1.2. Таможенные платежи: понятие и виды	14
1.3. Роль таможенных платежей в формировании доходов бюджета	32
Выводы по 1 главе.....	40
ГЛАВА 2. МЕХАНИЗМ ВЗИМАНИЯ ТАМОЖЕННЫХ ПЛАТЕЖЕЙ В СОВРЕМЕН- НЫХ УСЛОВИЯХ	41
2.1. Порядок исчисления и уплаты таможенных платежей.....	41
2.2. Взимание таможенных платежей на примере Донецкой таможни.....	62
2.3. Взимание таможенных платежей на примере субъекта хозяйствования	66
Выводы по 2 главе.....	78
ГЛАВА 3. ОСНОВНЫЕ ПРОБЛЕМЫ И ПЕРСПЕКТИВЫ ВЗИМАНИЯ ТАМОЖЕННЫХ ПЛАТЕЖЕЙ.....	79
3.1. Проблемы взимания таможенных платежей.....	79
3.2. Совершенствование работы таможенных органов по взиманию таможенных платежей	88
3.3 Направления улучшения платежной дисциплины предприятия, осуществляющих ВЭД.....	94
Выводы по 3 главе.....	96
ЗАКЛЮЧЕНИЕ	97
СПИСОК ИСПОЛЬЗОВАННОЙ ЛИТЕРАТУРЫ.....	100
ПРИЛОЖЕНИЯ.....	104

СПИСОК ИСПОЛЬЗОВАННЫХ ИСТОЧНИКОВ



1. Закон РФ «О внесении изменений в Закон РФ «О системе налогообложения» // Баланс.2007. - № 15.
2. Постановление правительства РФ «О внесении изменений в ставки ввозной пошлины на отдельные виды товаров» от 9 июля 2014 г.// Бизнес.2014.- № 31.
3. Даль В.И. Толковый словарь: Ок. 8000 слов / Под ред. Б.Б. Федосина. - М.: Русский язык, 1990. - 980 с.
4. Ефремова Т.Ф. Новый словарь русского языка / Т.Ф.Ефремова. - М.: ИНФРА-М, 2005. - 893 с.
5. Лапуста М.Г., Никольский П.С. Современный финансово-кредитный словарь / М.Г. Лапуста, П.С. Никольский. - М.: ИНФПА-М, 2002. – 567 с.
6. **Ожегов С. И.** Словарь русского языка: Ок. 5700 слов / Под ред. Н.Ю. Шведовой. - М.: Русский язык, 1988. - 750 с.
7. Арсенов В.В. Анализ и диагностика финансово-хозяйственной деятельности предприятия / **В.В. Арсенов.** – Саратов: изд-во.: СГТУ, 2006. – 234с.
8. Современный экономический словарь / Б.А. Райзберг, Л.Ш. Лозовский. – М.: ИНФА-М, 2009. – 400с.
9. Либерман И.А. Анализ и диагностика финансово-хозяйственной деятельности предприятия: учебное пособие / И.А. Либерман. – М.: РИОР, 2005. – 159 с.
10. Сивкова А.И., Фрадкина Е.К. Практикум по анализу финансово-хозяйственной деятельности / А.И. Сивкова, Е.К. Фрадкина. – Ростов на-Дону.: Феникс, 2011. – 153с.
11. Табурчак П.П. Анализ и диагностика финансово-хозяйственной деятельности предприятия / П.П. Табурчак, А.Е Викуленко, Л.А. Овчинникова. – Ростов на-Дону.: Феникс, 2012. – 312с.
12. Чуев И.Н., Чечевицына Л.Н. Анализ финансово-хозяйственной деятельности / И.Н. Чуев, Л.Н. Чечевицына. – М.: ИНФА-М, 2013. – 276с.
13. Официальный сайт агентства по страхованию вкладов. [Электронный ресурс]. – Режим доступа: [http. // www.asv.org.ru](http://www.asv.org.ru)
14. Официальный сайт Банка России. [Электронный ресурс]. – Режим доступа: [http. // www.cbr.ru](http://www.cbr.ru)
15. Официальный сайт Федеральной службы государственной статистики. [Электронный ресурс]. – Режим доступа: [http. // www.gks.ru](http://www.gks.ru)
16. Bodnar O., Yelejko Y. Markov. Decision process in the transition economics / Bodnar O., Yelejko Y. Markov. - International conference «Prediction and decision making under uncertainties», abstracts.: 2007, P. 46 - 48.
17. Lumby, Steve. Investment appraisal and financial decisions / Lumby, Steve. – NN.: 2004.- 450 p.
18. Strategic Financial Management / R.G. Clarke, B. Wilson, R.N Daines, S.D. Nadauld. - Homewood (Ill.): Irwin, 2005, - 203p.

Тематика дипломных работ и курсовых работ по специализации

1. Администрирование поступления таможенных платежей в доход бюджета ДНР и льгот по их уплате.
2. Анализ влияния льгот по уплате таможенных пошлин и налогов на модернизацию экономики ДНР.
3. Анализ практики предоставления льгот по уплате таможенных платежей в ДНР (или на примере России).
4. Исследование состава, структуры и динамики льгот по уплате таможенных платежей при выпуске товаров для внутреннего потребления.
5. Порядок предоставления тарифных льгот и преференции в условиях функционирования ЕАЭС.
6. Страна происхождения товара, как элемент таможенно-тарифного регулирования ВЭД.
7. Анализ влияния мер таможенно-тарифного и нетарифного регулирования на внешнеэкономические связи ДНР.
8. Анализ влияния мер таможенного регулирования на импорт товаров в ДНР (вид товара на выбор студента).
9. Анализ влияния таможенного регулирования на структуру внешней торговли ДНР.
10. Анализ развития системы таможенно-тарифного регулирования (страна по выбору студента, например, Монголии, Киргизии, Китая и др.) после вступления во Всемирную торговую организацию.
11. Влияние мер таможенно-тарифного регулирования внешнеторговой деятельности на инвестиционное развитие ДНР.
12. Мировой и отечественный рынок (конкретной товарной группы): особенности развития конъюнктуры и современный механизм внешнеторгового и таможенного регулирования.
13. Особенности таможенного регулирования импорта товаров, ввозимых на территорию ЕАЭС в рамках посреднических соглашений (тип соглашения по выбору): дистрибьюторские, агентские, комиссии, консигнации.
14. Особенности таможенно-тарифного регулирования в условиях ЕАЭС.
15. Перспективы развития таможенного регулирования в рамках ЕАЭС.
16. Регулирование внешнеэкономической деятельности России (или любой другой страны) на современном этапе (таможенный аспект).
17. Совершенствование мер таможенно-тарифного регулирования при ввозе легковых автомобилей в страны ЕАЭС.
18. Совершенствование системы таможенного регулирования перемещения культурных ценностей физическими лицами через таможенную границу ЕАЭС.
19. Совершенствование таможенного регулирования внешнеэкономической деятельности в условиях глобализации экономики.
20. Сравнительный анализ систем таможенно-тарифного регулирования ЕАЭС (на примере Европейского экономического союза, США, Китая, Индии).
21. Таможенное регулирование в особых экономических зонах как фактор

инвестиционного развития стран ЕАЭС.

22. Таможенно-тарифное регулирование как фактор развития международных экономических отношений.

23. Применение таможенных платежей как фактор развития обрабатывающих отраслей экономики или машиностроения.

24. Анализ влияния мер таможенно-тарифного и нетарифного регулирования на импорт в ДНР пластмасс и изделий из него.

25. Анализ влияния мер таможенно-тарифного и нетарифного регулирования на импорт в ДНР мяса и пищевых мясных субпродуктов.

26. Анализ влияния мер таможенно-тарифного и нетарифного регулирования на импорт в ДНР фармацевтической продукции.

27. Анализ влияния мер таможенно-тарифного и нетарифного регулирования на импорт в ДНР изделий из черных металлов.

28. Анализ влияния мер таможенно-тарифного и нетарифного регулирования на экспорт из ДНР злаков.

29. Анализ влияния мер таможенно-тарифного и нетарифного регулирования на экспорт из ДНР угля.

30. Анализ влияния мер таможенно-тарифного и нетарифного регулирования на импорт в ДНР овощей и съедобных корнеплодов.

31. Анализ влияния мер таможенно-тарифного и нетарифного регулирования на экспорт из ДНР кокса и полукокса.

32. Квалификация административных нарушений, посягающих на установленный порядок таможенного контроля товаров.

33. Техническое исследование документов при расследовании уголовных дел возбуждаемых таможенными органами.

34. Совершенствование борьбы с незаконным перемещением через таможенную границу оружия в ДНР в современных условиях.

35. Организационно-правовые аспекты противодействия незаконному обороту наркотических средств и психотропных веществ и их прекурсоров в ДНР.

36. Валютный контроль, осуществляемый таможенными органами, как составная часть экономической безопасности страны.

37. Организация выявления нарушений валютного законодательства таможенными органами.

38. Осуществление валютного регулирования и валютного контроля в рамках ЕАЭС.

39. Перспективы развития валютного контроля при осуществлении экспортных импортных операций участниками внешнеэкономической деятельности.

40. Сравнительный анализ мирового и отечественного опыта валютного контроля за внешнеторговыми операциями.

41. Лицензирование и квотирование как элементы регулирования внешнеэкономической деятельности.

42. Современная политика ДНР в области нетарифного регулирования ВЭД.

43. Особенности таможенных операций и таможенного контроля товаров попадающих под запреты и ограничения при перемещении через таможенную границу физическими лицами для личного пользования.

44. Совершенствование порядка применения обеспечения уплаты таможенных платежей в условиях функционирования ЕАЭС.

45. Анализ применения форм обеспечения уплаты таможенных платежей в таможенных процедурах.

46. Проблемы взыскания таможенных платежей.

47. Таможенный контроль, исчисление и уплата таможенных платежей по товарам, перемещаемым в международных почтовых отправлениях

48. Таможенный контроль, исчисление и уплата таможенных платежей по транспортным средствам, перемещаемым через границу ДНР физическими лицами.

49. Совершенствование организации таможенного контроля за правильностью начисления и полнотой уплаты таможенных платежей.

50. Развитие учета таможенных платежей в таможенных органах ЕАЭС.

51. Совершенствование порядка применения таможенных сборов в условиях ЕАЭС.

52. Оценка эффективности мер таможенного регулирования.

53. Практика и перспективы применения особых (специальных, антидемпинговых и компенсационных) пошлин.

54. Совершенствование порядка уплаты таможенных платежей и контроля за их поступлением в бюджет _____ (страна ЕАЭС по выбору студента).

55. Таможенные платежи в бюджетной системе ДНР (России) и их контроль в экономике.

56. Исследование порядка применения таможенных платежей при применении таможенной процедуры(процедура по выбору студента).

57. Совершенствование применения таможенных процедур переработки на предприятии (на примере конкретного предприятия).

58. Новые технологии таможенного контроля товаров, перемещаемых через таможенную границу ЕАЭС

59. Организация таможенного контроля и особенности таможенных операций предприятия.

60. Организация таможенного контроля и особенности применения таможенных платежей в таможенной процедуре временного ввоза.

61. Организация таможенного контроля и особенности применения таможенных платежей в таможенных процедурах переработки.

62. Организация таможенного контроля и особенности применения таможенных платежей в таможенной процедуре реимпорта.

63. Организация таможенного контроля товаров, перемещаемых

участниками внешнеэкономической деятельности ДНР автомобильным транспортом.

64. Организация таможенного контроля товаров, перемещаемых физическими лицами, следующими через таможенную границу ЕАЭС автомобильным транспортом.

65. Организация таможенного контроля товаров, перемещаемых физическими лицами, в аэропорту, открытом для международного сообщения.

66. Особенности организации таможенного контроля перемещения делящихся и радиоактивных материалов через таможенную территорию ЕАЭС.

67. Особенности таможенных операций и таможенного контроля в отношении перемещаемой через таможенную границу ЕАЭС продукции двойного назначения.

68. Особенности таможенных операций и таможенного контроля перемещаемых через таможенную границу ЕАЭС драгоценных металлов.

69. Особенности таможенных операций и таможенного контроля товаров, перемещаемых отдельными категориями иностранных лиц.

70. Совершенствование контроля за вывозом товаров в процедуре «Экспорт» и применением вывозных таможенных пошлин.

71. Совершенствование методов контроля, анализа и оформления документов для таможенных целей.

72. Организация таможенного контроля за уплатой вывозной таможенной пошлины при перемещении энергоносителей через таможенную границу.

73. Совершенствование применения форм таможенного контроля в связи с вступлением в силу таможенного кодекса ЕАЭС.

74. Особенности таможенных операций и таможенного контроля при вывозе лесопродукции за пределы ЕАЭС.

75. Совершенствование таможенного контроля на основе выборочного проведения таможенных проверок.

76. Совершенствование таможенных операций и таможенного контроля товаров с использованием института таможенного представителя.

77. Специфика и особенности таможенных операций и таможенного контроля товаров в зависимости от заявляемой таможенной процедуры.

78. Таможенные операции и таможенный контроль при ввозе автотранспортных средств на территорию ЕАЭС.

79. Таможенные операции и таможенный контроль алкогольной продукции, ввозимой на таможенную территорию ЕАЭС.

80. Таможенные операции и таможенный контроль в отношении продукции военного назначения.

81. Таможенные операции и таможенный контроль товаров, перемещаемых физическими лицами.

82. Таможенный контроль. Основные формы, принципы и задачи его проведения.

83. Таможенный транзит, роль и место таможенного транзита в осуществлении таможенного контроля при перемещении товаров.

84. Применение системы управления рисками при контроле таможенной стоимости товара.

85. Роль и место системы управления рисками при таможенном

декларировании товаров перемещаемых через таможенную границу ЕАЭС.

86. Применение временного хранения товаров в зоне деятельности таможи ДНР.
87. Временное хранение. Назначение и порядок использования для таможенных целей.
88. Совершенствование контроля за применением акцизов при ввозе товаров на таможенную территорию ЕАЭС.
89. Анализ влияния динамики цен на мировых рынках на таможенную стоимость товаров в условиях финансово-экономического кризиса.
90. Анализ влияния условий внешнеторговой сделки на определение таможенной стоимости товаров, ввозимых на таможенную территорию ЕАЭС.
91. Анализ практики применения таможенными органами процедуры корректировки таможенной стоимости.
100. Внешнеторговые цены в системе контроля таможенной стоимости.
101. Организация информационного обеспечения контроля таможенной стоимости.
102. Система контроля таможенной стоимости товара как составляющая процесса контроля при таможенных операциях.
103. Совершенствование организации контроля таможенной стоимости в ЕАЭС.
104. Формирование таможенной стоимости и ее влияние на эффективность таможенно-тарифного регулирования ВЭД в ДНР.
105. Недекларирование и недостоверное декларирование как способы совершения таможенных правонарушений.
106. Определение, заявление и контроль страны происхождения товаров для целей декларирования.
107. Особенности анализа внешнеторговых документов в рамках таможенного декларирования и таможенного контроля.
108. Порядок и особенности формирования декларантом (таможенным представителем) пакета документов необходимого для проведения таможенного декларирования товаров перемещаемых через таможенную границу ЕАЭС.
109. Практика применения электронного декларирования в таможенных органах на примере таможи ДНР.
110. Проблемы идентификации товаров при таможенном декларировании и таможенном контроле, пути их решения (на примере однородной группы товаров).
111. Практика применения таможенного декларирования товаров на территории ЕАЭС.
112. Разработка мер по минимизации рисков недостоверного декларирования сведений о товаре.
113. Совершенствование управления таможенным декларированием и таможенным контролем на основе автоматизации.
114. Таможенное декларирование товаров на территории ЕАЭС
115. Развитие международной торговли товарами, содержащими объекты интеллектуальной собственности: таможенный аспект.
116. Совершенствование практики защиты объектов интеллектуальной

собственности таможенными органами в условиях ЕАЭС.

117. Роль таможенного законодательства в защите обладателя исключительных прав интеллектуальной собственности.

118. Правовое регулирование таможенного контроля при перемещении через таможенную границу объектов интеллектуальной собственности.

119. Обеспечение информационной безопасности таможенных органов.

120. Становление и развитие технологий таможенного оформления на основе электронных документов и с использованием средств электронного обмена.

121. Перспективы совершенствования информационных технологий с учетом потребностей аналитической деятельности таможни.

122. Совершенствование таможенного оформления и контроля в результате внедрения новых информационных технологий.

123. Применение «электронных документов» и информационных технологий в таможенном деле и торговле.

124. Использование современных информационных систем и технологий при таможенных операциях и таможенном контроле и перспективы их развития.

125. Использование современных информационных систем и технологий в управлении таможенным делом и перспективы их развития.

126. Организация и функционирование автоматизированных рабочих мест (АРМов) сотрудников таможенных органов.

127. Ведомственная интегрированная телекоммуникационная сеть.

128. Программное обеспечение таможенного оформления и контроля (ЕАИС).

129. Становление и развитие единой автоматизированной системы таможенной службы ДНР.

130. Таможенная служба в системе государственных органов регулирования внешнеэкономической деятельности.

131. Финансово-организационный механизм таможенного регулирования в ДНР.

132. Товароведческая экспертиза товаров, ввозимых на таможенную территорию ДНР (на примере конкретной товарной группы).

133. Актуальные проблемы ввоза контрафактной продукции на территорию ДНР.

134. Роль таможенных органов в обеспечении безопасности потребительских товаров и сырья (на примере конкретной товарной группы).

135. Таможенная экспертиза лекарственного сырья животного происхождения.

136. Магазины беспошлинной торговли как один из видов таможенных процедур.

137. Идентификационная экспертиза как метод выявления фальсифицированных товаров.

138. Факторы, сохраняющие качество товаров, перемещаемых через таможенную границу.

139. Роль стоимостной экспертизы при таможенных операциях и таможенном контроле в отношении товаров.

140. Совершенствование контроля достоверности классификации отдельных видов товаров в соответствии с ЕТН ВЭД ЕАЭС, относящихся к

товарам «группы риска».

141.Классификационный код товара как инструмент, используемый участниками внешнеэкономической деятельности для минимизации своих затрат и издержек.

142.Анализ влияния Единого таможенного тарифа на динамику объемов импорта стран ЕАЭС.

143.Особенности использования лизинговых соглашений при ввозе товаров на территорию ЕАЭС.

144.Международная (лизинговая) сделка и особенности ее оформления в таможенных документах.

144.Развитие системы таможенной оценки товаров и анализ практики ее применения на примере название иностранного государства по выбору студента).

146.Договор международной купли–продажи и особенности его использования при оформлении таможенной документации.

147.Особенности организации перевозки внешнеторговых грузов различными видами транспорта (вид транспорта на выбор студента).

148.Перспективы развития института уполномоченного экономического оператора во внешнеэкономической деятельности (таможенный аспект).

149.Диагностика и идентификация лекарственных и витаминных препаратов при таможенных операциях.

150.Роль и место таможенного представителя в организации таможенных операций и таможенного контроля товаров, перемещаемых через таможенную границу ЕАЭС.

151.Таможенный перевозчик как участник внешнеэкономической деятельности.

152.Способы уклонения от уплаты таможенных платежей и пути их устранения.

153.Анализ условий налогообложения участников ВЭД в странах-участницах ЕАЭС.

154.Анализ международного опыта по борьбе с коррупцией в таможенных администрациях.

155.Методы оценки показателей эффективности деятельности таможенных органов и их совершенствование.

156.Совершенствование управления таможенными органами на основе методов системного анализа.

157.Совершенствование мер государственного управления таможенными органами.

158.Кооперирование в деятельности таможенных органов и пути повышения его эффективности.

159.Совершенствование взаимодействия участников внешнеэкономической деятельности с таможенными органами ЕАЭС

160.Применение функционально-стоимостного анализа для оценки эффективности деятельности таможни.

161.Система таможенного администрирования в рамках ЕАЭС.

162.Развитие (модернизация) таможенного органа на основе программно-целевого планирования и управления.

163. Совершенствование управления таможенной деятельностью на основе международного стандарта МС ИСО 9001:2008.

164. Роль таможенных органов ДНР в борьбе с незаконным перемещением через таможенную границу оружия и боеприпасов к нему.

155. Роль таможенных органов в борьбе с незаконным перемещением культурных ценностей.

166. Правоохранительная деятельность таможенных органов и эффективность ее проведения.

167. Условный выпуск товаров: преимущества и проблемы применения.

168. Практика и проблемы гармонизации таможенных тарифов в рамках интеграционных экономических объединений (ЕАЭС).

169. Применение таможенных пошлин зарубежными странами в отношении российского экспорта.

170. Однородные группы товаров как объект экономической оценки в процессе таможенного контроля (на примере конкретного товара по выбору студента).

171. Применение базисных условий поставки во внешней торговле Российской Федерации (на конкретном примере).

172. Оценка объемов теневого импорта\экспорта на основе данных таможенной статистики и внешних статистических источников.

173. Выбор коммерческих условий поставок в контексте взаимодействия таможенных органов и железнодорожных перевозчиков.

174. Формирование логистических потоков предприятий, связанных с внешнеэкономической деятельностью: влияние на таможенные платежи

175. Таможенно-правовые аспекты осуществления международных перевозок грузов.

176. Логистические аспекты ввоза на таможенную территорию ЕАЭС (выбор товарной группы или позиции на выбор студента).

177. Логистические аспекты вывоза с таможенной территории ЕАЭС (выбор товарной группы или позиции на выбор студента).

178. Логистические аспекты ввоза товаров с территории (страна по выбору студента) на таможенную территорию ЕАЭС.

179. Логистические аспекты вывоза товаров с территории ЕАЭС на территорию (страна по выбору студента).